

Com utilitzar un desfibril·lador?

Quan menys us ho espereu podeu trobar-vos amb la necessitat d'usar un desfibril·lador. Dipsalut –dins el programa "Girona, territori cardioprotegit"– n'implanta a places, carrers i façanes d'equipaments dels municipis gironins. L'objectiu és facilitar una ràpida intervenció en casos d'aturada cardíaca.


Els passos que heu de seguir per auxiliar algú que pot haver patit una aturada cardíaca són:



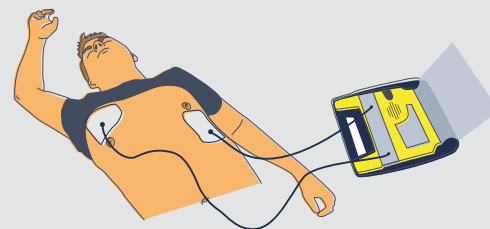
1 **COMPREU SI LA VÍCTIMA ESTÀ CONSCIENT, SI RESPIRA I SI TÉ POLS.** Demaneu, si és possible, la col·laboració d'algú.



2 **TRUQUEU AL TELÈFON D'EMERGÈNCIES 112 I CORREU A BUSCAR EL DESFIBRIL·LADOR MÉS PROPER.** Porteu-lo al lloc dels fets.

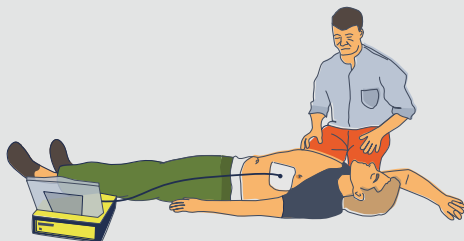


3^a **OBRIU LA TAPA DEL DESFIBRIL·LADOR I SEGUIU LES INSTRUCCIONS DE VEU QUE DÓNA.** Agafeu els pegats i enganxeu-los a la víctima: l'un -qualsevol-, a la part dreta, sobre el pit, i l'altre, a la part esquerra, sota el pit, a la zona de les costelles.



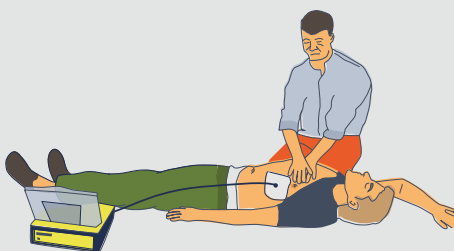
3^b

SI L'APARELL DECIDEIX QUE ÉS CONVENIENT FER LA DESCÀRREGA, us avisarà per tal que no toqueu la víctima mentre la fa.

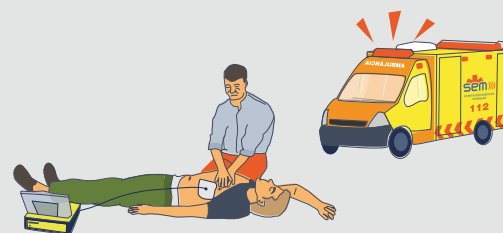


3^c

SI LA PERSONA ES RECUPERA, EL DESFIBRIL·LADOR DEIXARÀ D'ACTUAR. SI NO, L'APARELL REALITZARÀ MÉS DESCÀRREGUES. En aquests intervals practiqueu –si en teniu nocions– les maniobres de reanimació cardiopulmonar a la víctima.



4 **ESPEREU L'ARRIBADA DE L'AMBULÀNCIA.**



Girona
territori cardioprotegit
www.girona.territori.heartprotegit.cat



Dipsalut
Organisme de Salut Pública
de la Diputació de Girona